

# SMART Exchange

[exchange.smarttech.com](http://exchange.smarttech.com)

## Fakten im Überblick

- Finden Sie schnell fertige Lerninhalte für den Unterricht
- Greifen Sie auf tausende Unterrichtseinheiten zu, die sich am Lehrplan orientieren
- Schließen Sie sich mit anderen Lehrern und SMART-Experten kurz

Entdecken Sie einfach zu verwendende, relevante und für den Unterricht fertige Materialien sowie eine ständig wachsende, lebhafte Nutzergemeinschaft auf SMART Exchange. Über diese zentrale und leicht zugängliche Anlaufstelle können Sie schnell eine Vielzahl digitaler Inhalte finden, bewerten, herunterladen und selbst bereitstellen. Die digitalen Inhalte lassen sich im Klassenzimmer problemlos mit verschiedenen Unterrichtstechnologien einsetzen. Sie können sich zudem mit Kollegen lokal vor Ort oder auf der ganzen Welt kurzschließen, um Unterrichtsaufgaben, Ideen, Einblicke und Erfolgsgeschichten auszutauschen. Sie müssen sich weder anmelden noch registrieren – besuchen Sie einfach SMART Exchange und beginnen Sie mit der Suche.

## Unterrichtsmaterial, auf das sich leicht zugreifen lässt

Auf SMART Exchange können Sie direkt nach Inhalten suchen. Darüber hinaus können Sie Ihre Ergebnisse mit Suchfiltern, z.B. Lehrplan, Klassenstufe, Fach, Medientyp und Beliebtheit, weiter verfeinern. Wenn Sie interessante Materialien finden, können Sie sich weitere Informationen anzeigen lassen und sich eine Vollbild-Vorschau ansehen.

## Aktivieren Sie Schüler mit interaktiven Unterrichtsmaterialien

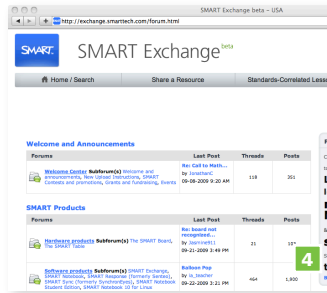
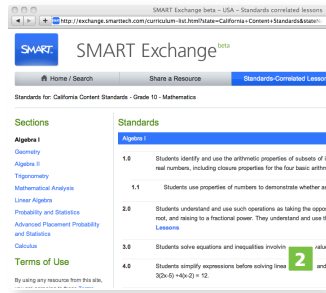
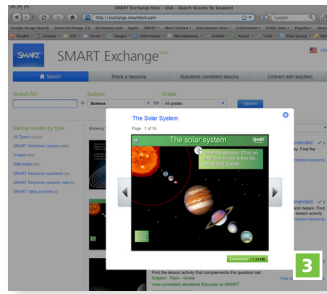
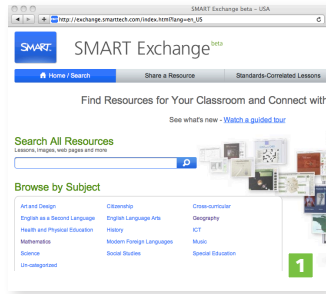
SMART Exchange bietet eine umfassende Bibliothek an Lehrinhalten, mit denen Sie Schüler aktivieren und beschäftigen können und die zu den Lernbedürfnissen der Schüler passen. Greifen Sie auf eine Fülle von lehrplanrelevanten SMART Notebook-Unterrichtsaufgaben zu, die sowohl von Lehrern als auch von SMART-Bildungsexperten erstellt wurden. Hier finden Sie auch SMART Response-Fragensätze, Links zu nützlichen Websites und eine Vielzahl von Multimedia-Materialien.

## Lehrer-Forum

Nutzen Sie die Communityfunktionen unter SMART Exchange, um mit anderen Lehrern zusammenzuarbeiten oder sich direkt mit SMART-Experten kurzzuschließen. Dort können Sie Ideen austauschen, Informationen finden und Diskussionen zu Themen, die Sie interessieren, starten bzw. daran teilnehmen. Teilen Sie Ihr Wissen mit anderen, verkünden Sie Ihre Unterrichtserfolge und inspirieren Sie Ihre Kollegen.

## Stellen Sie Unterrichtsaufgaben und -materialien anderen bereit

Unter SMART Exchange können Sie Ihre Unterrichtsaufgaben hochladen, um sie anderen Lehrern zugänglich zu machen, oder Sie können sich Unterrichtseinheiten, die andere Lehrer bereit gestellt haben, herunterladen. Mit SMART Notebook™ Express können Lehrer die SMART Notebook-Unterrichtseinheiten von überall sofort starten.



- 1 Suchen Sie nach Unterrichtsmaterial
- 2 Sehen Sie sich lehrplanrelevante Unterrichtseinheiten an
- 3 Lassen Sie sich den Inhalt vor dem Herunterladen in der Vorschau anzeigen und erfahren Sie weitere Details
- 4 Schließen Sie sich mit Lehrern und SMART-Experten kurz

### Wichtige Features

#### Schnelle Suche

Finden Sie Unterrichtsinhalte direkt, mit einer einfachen Suchfunktion, die alle relevanten Ergebnisse liefert.

#### Suchergebnisse verfeinern

Filtern Sie Ihre Ergebnisse nach Lehrplan, Klassenstufe, Fach, Medientyp, Anzahl Downloads und Lehrempfehlungen.

#### Vorschau

Erfahren Sie mehr über den gefundenen Inhalt und lassen Sie ihn sich vor dem Herunterladen als visuelle Vorschau vollständig anzeigen.

#### Lehrplankonforme Unterrichtseinheiten

Finden Sie tausende von SMART Notebook™ Unterrichtseinheiten, die mit den Lehrplänen in den USA, Kanada, Deutschland, Großbritannien, Australien und Neuseeland übereinstimmen.

#### SMART Notebook™ Unterrichtseinheiten

Durchsuchen Sie tausende von SMART Notebook-Unterrichtseinheiten, die sowohl von Lehrern als auch von SMART-Bildungsexperten erstellt wurden.

### SMART Notebook™ Express

Öffnen Sie die SMART Notebook-Unterrichtseinheiten mit der SMART Notebook Express-Software – jederzeit und überall.

### SMART Response-Fragensätze

Suchen Sie nach Prüfungen, die sowohl von Lehrern als auch von SMART-Experten erstellt wurden.

### Herunterladen und Hochladen

Laden Sie sich Unterrichtsmaterialien auf Ihren Computer herunter. Laden Sie Ihre eigenen Inhalte hoch, um sie anderen Lehrern zugänglich zu machen.

### SMART-Integration

Integrieren Sie die Inhalte von SMART Exchange schnell und einfach. Fügen Sie Unterrichtsmaterialien mit der „Zu Notebook hinzufügen“-Funktion direkt in SMART Notebook™ ein.

### Diskussionsforen

Schließen Sie sich mit anderen Lehrern kurz, um Einblicke zu gewinnen und Ideen und „Best Practices“ auszutauschen.



IKE Institut für Kommunikation und Entwicklung

Dr. Reiner Offick

Buschheckenweg 19 • 24229 Schwedeneck

Tel.: 04308 182518 • Fax: 04308 182519

info@ike.de • www.ike.de